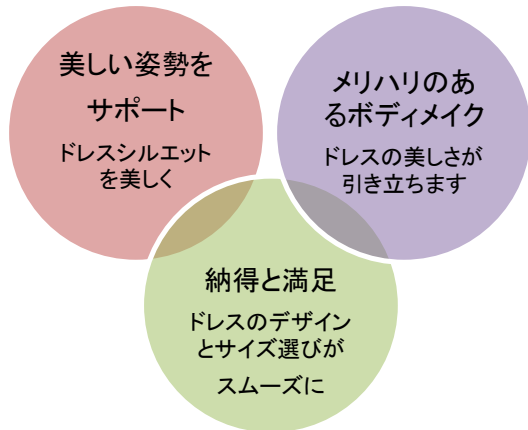


# 試着用ドレスインナーを着ていただいたうえでドレス選びを・・・

お手元にある試着用インナーを着けていただいて、その上からドレスをご試着いただくことで、お客様に最適なデザインとサイズのドレスをお選びいただくことができます。

メリハリのあるボディラインをベースにすることで、ご試着のドレスは本来の美しいシルエットを表現して、きっとお客様のご満足につながるはずです。

ドレスインナーを着けてドレス試着をしていただくことで満足のいただけるドレス選びをしていただけます。



## ドレスインナーが美しい姿勢をサポートします

胸を張り背筋を伸ばす美しい姿勢はドレスシルエットの基本！  
ドレスインナーは美しい姿勢を自然にサポートします。  
美しい姿勢で身に着けるドレスシルエットは、きっとお客様に満足していただけるはず。

## お気に入りのドレスを美しく際立たせる メリハリのあるボディラインをつくります

バストを美しく高い位置にキープし、ウエストを引き締めたメリハリのあるボディラインは、ドレスの美しさを際立たせます。  
ドレスインナーを着ることで、お選びになるドレスのデザインやサイズも微妙に違ってきます。

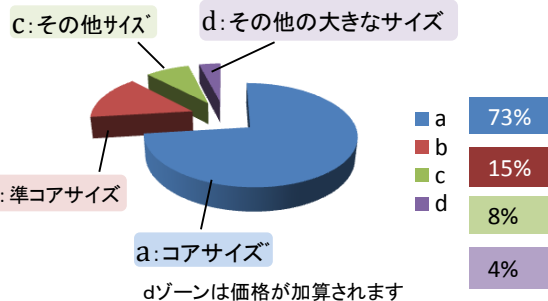
ドレスインナーの効果も実感いただけることで、お客様にドレスインナーをおすすめするキッカケにもなります。

ピアンジュは業界屈指のサイズバリエーションを用意し、様々なアイテムをラインナップしてあらゆるお客様のご要望に的確にご対応いただけるよう万全の用意をいたしております。

## 業界屈指のサイズバリエーション

AカップからHカップ、アンダー110までをカバー

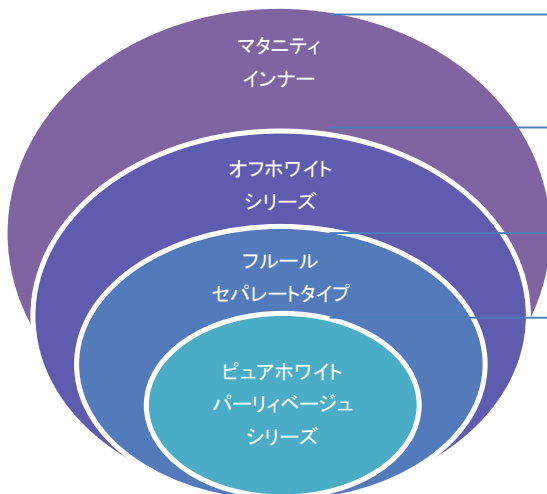
	60	65	70	75	80	85	90	95	100	105	110
A					C						
B											
C											
D			a	b							d
E											
F											
G											
H											



アイテムによってサイズ展開が異なります。表記はスリーインワンスタンダードタイプの場合です。

## 多様なアイテムラインナップ

カラー、機能、デザイン 様々なニーズに対応



赤ちゃんと一緒に結婚式、式後も出産後も使えるマタニティブラ  
お腹を支え、赤ちゃんと母体を優しく守るマタニティガードル  
マタニティに人気の商品をラインナップ。

ドレスの滑りを抑えるノンレースのロングラインブラ  
カップサイズを気にせず選べるレース仕様のビスチェをラインナップ。

可愛い薔薇のレース使い。補整力に自信のセパレートタイプ  
幅広いサイズでセミロングブラとウエストニッパを展開。

特別な日の装いに純白のピュアホワイトと  
肌なじみがよくドレスに優しいパリエージュのノンレースタイプ。  
補整とデザインのバランスが良いスタンダードタイプ、  
背中が開いたドレスにも安心なVバックタイプ、  
スレンダータイプにピッタリの3段ビスチェ・・・多彩にラインナップ。

ご使用頻度の多いサイズは無償サンプルをお渡しし、その他のサイズはお貸出しするなどすべてのお客様に試着していただき、サイズを確認しご納得をいただけるよう対応しています。

ドレスをお薦めするときに、同時にインナーも一緒にお薦めしましょう。  
ドレスと別にインナーを購入したために、インナーがドレスからはみ出してしまったり、試着なしに購入したのでフィットなくてボディメイクにならなかった・・・といった事にならないために  
ドレスを決めるとき、一緒にインナーを実際に試着して選んでいただく・・・それが理想的です。

## ボディーサイズの測り方

お客様は、体型が変わってきていてもずいぶん以前に測ったサイズのままのケースもあります。思い込んだままのサイズで、実際は小さすぎる、大きすぎるということもありますので、正確に採寸しジャストサイズを確認していただくことをおすすめします。

- ①アウターや下着の上からおおよそのサイズを採寸する場合。  
見た目や申告されたサイズだけで判断するより、アウターや下着の上からでも実際に採寸してサイズを確認するのが良いでしょう。  
アウターや下着の上から採寸する場合は、ブラジャーをきつく着用されている場合もあるので注意しましょう。
- ②お客様の申告されるサイズをもとにサイズを確認する場合は、次のような点に注意しましょう。  
お客様によっては、思い込みで間違ったサイズの下着を着けておられる場合があります。  
お客様が普段お使いのインナーサイズをお聞きしてサイズを決める場合でも、きつめや緩めのお好みをお聞きしたうえで、インナーサンプルで試着してみてジャストフィットのドレスインナーサイズを確認してもらうことが大事です。

## インナーサイズの合わせ方

### ◆スリーインワン、ロングラインブラ、セミロングブラ、マタニティブラのサイズ合わせ

カップ	トップ・アンダー差	サイズ	A60	A65	A70	A75	A80	A85	アイテムによって取り扱いの無いサイズもあります。				
Bカップ	10cm	サイズ	B60	B65	B70	B75	B80	B85	B90	B95	B100	B105	B110
Cカップ	12.5cm	サイズ	C60	C65	C70	C75	C80	C85	C90	C95	C100	C105	C110
Dカップ	15cm	サイズ		D65	D70	D75	D80	D85	D90	D95	D100	D105	D110
Eカップ	17.5cm	サイズ		E65	E70	E75	E80	E85	E90	E95	E100	E105	E110
Fカップ	20cm	サイズ		F65	F70	F75	F80	F85	F90	F95	F100	F105	F110
Gカップ	22.5cm	サイズ		G65	G70	G75	G80	G85	G90	G95	G100	G105	G110
Hカップ	25cm	サイズ		H65	H70	H75	H80	H85	H90	H95	H100	H105	H110
	27.5cm	サイズ											

- ①カップのサイズは、測定した実寸をサイズ規格に合わせて選びます。
  - ドレスインナーは、通常お肉を寄せパットを付けるなど、バストのトップを高く、ボリュームをアップする着け方をします。普段使いのブラカップがA～Cの方については、ドレスインナーはワンカップ大きめに選んで試着してみるのも良いでしょう。
  - バストのボリュームを抑えたいお客様や、Eカップ以上のお客様の場合は、お肉を寄せるなどのボトムアップは少し控えめにし、パット装着もしないなどの着け方をしてみましょう。
- ②アンダーサイズは、測定した実寸に少しだけゆとりをもってサイズ規格に合わせて選びます。
  - ドレスインナーは、普段使いのブラジャーよりアンダー丈の部分の部分が長くアンダー・ウエストを広く覆うので、さほど締め付けなくても充分安定する構造になっています。測定した実寸に少しゆとりを持ったサイズ規格、又は普段お客様がお使いのブラジャーサイズよりワンサイズ上ぐらいのアンダーサイズを選び、あまり締め付けず、脇や背のお肉が乗らないようにすることが基本です。
  - お客様がキツメを希望されたり、ズレを気にされる場合に、若干キツメのサイズを選ぶケースもありますが、脇や背のお肉が乗って段差が出ないか気をつけましょう。

### ◆ウエストニッパのサイズ合わせ

ウエストのサイズで合わせます

サイズ	58(S)	64(M)	70(L)	76(LL)	82(EL)	90(Q)	98(EQ)
ウエスト	55～61	61～67	67～73	73～79	79～86	86～94	94～102

### ◆タップパンツのサイズ合わせ

ヒップのサイズで合わせます

サイズ	S	M	L	LL	EL	Q	EQ
ヒップ	82～90	87～95	92～100	97～105	102～110	107～115	112～120

### ◆ガードルのサイズ合わせ

ウエストとヒップのサイズで合わせます

サイズ	58(S)	64(M)	70(L)	76(LL)	82(EL)	90(Q)	98(EQ)
ウエスト	55～61	61～67	67～73	73～79	79～86	86～94	94～102
ヒップ	79～89	83～93	86～96	89～99	91～103	94～106	97～109

### ◆ブライダルショーツ

ヒップのサイズで合わせます

サイズ	S	M	L	LL
ヒップ	82～90	87～95	92～100	97～105

### ◆マタニティガードル

腹部とヒップのサイズで合わせます

サイズ	M	L	LL	EL
腹 囲	78～100	88～110	98～120	108～130
ヒップ	85～98	90～103	95～108	100～113

## 試着・フィッティング

インナーは直接肌を覆うもので個々の肉質や体型で微妙にフィット感が変わります  
実際に試着して確認していただくことが安心して着用いただくうえで大切です

- 1** おじぎをするように体を前に倒していただきます。  
お客様のブラジャーはフックを外し、そのまま胸に当てていただいたままでもかまいません。



※マタニティのお客様の場合は  
おじぎをする着用方法ではなく  
自然な体勢で行ってください。

- 2** ドレスインナーのカップワイヤー部分とアンダーバストを合わせ、  
ご自分のブラジャーを外していただいてから、カップを沿わせ、  
真ん中の列のフックを止めます。



試着用サンプルは、何度も使用して引き締め強度が甘くなっている場合があります。  
試着サンプルでのフィッティングは、その点を加味して一番きつい列でフックを止めてサイズを確認してください。

- 3** 両脇のワイヤーの端を持った状態で  
起きてもらいます。  
ドレスインナーの  
・フロントのリボン部分をつまんで上げます。  
・バックのフック下辺部分を持って下げます。

- 4** 再び前かがみになっていただき…  
左右の胸の脇のお肉をカップ内へ寄せます。  
背中から脇下ワイヤーをつまみ、片方ずつ  
背中からお肉をワイヤーの中に持ってきます。

- 5** 仕上げ  
フロントのリボンの部分を押えて固定し、  
バックのフック下辺部分を持って  
引き下げて全体を整えます。

カップが浮くようであれば、カップ脇の  
ストラップ掛けを使ってストラップで  
調整します。⑦を参照



※グラマラスビスチェの場合は  
お胸の寄せ・上げはせず、  
自然に覆う感じで着せて  
いきます。

カップ上辺を整え  
リボン部分を押えたまま  
起きていただきます。


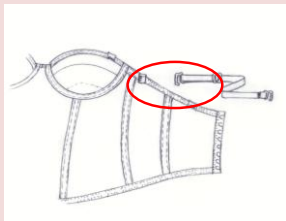
- 6** チェックポイントを確認し、お客様の着心地をお聞きしましょう

- ◇乳首はカップのトップにきていますか
- ◇バストは上向きで包まれていますか
- ◇お肉がカップからはみ出ていませんか
- ◇カップの浮きはありますか
- ◇アンダーバストは合っていますか、脇や背中のお肉のはみ出しは？


- 7** 調整が必要な場合、次のことを試してみましょう

- ◇パットの着脱で調整してみましょう
- ◇備え付けのストラップを、カップ脇のストラップ掛けに着けて背中に回し、カップの安定を調整してみましょう

- ①カップ脇のストラップ掛けを使い、  
ストラップを背中にまわす。



- ②背中の大きく開いたドレスの場合や  
ストラップが気になる場合には  
上段1段と2段の間ストラップを通し  
て使用します。



★カップ脇から後にかけて引く力が加わり、  
カップの浮きが無くなり安定します。お客様の不安が解消される機能です。



**Q1:取り扱いサイズ表に無いお客様の場合にはどうしたらよいの？**

取り扱いサイズ表に無いサイズをご希望の場合にはお申し出ください。  
 お受け可能なアイテムについては、ご希望のサイズをお作りしてお届けします。  
 価格は特別オーダーの扱いになりますので、スリーインワン、ロングラインブラの場合は、¥23,000(税別)、マタニティブラの場合は¥21,000(税別)となります。  
 ウエストニッパー、ガードルの場合は、それぞれの価格に¥5,000加算となります。  
 なお、特別オーダーでお作りした製品については、キャンセル・交換をお受けできませんのでご了承ください。

**Q2:スリーインワンやロングラインブラでアンダーと腰回りはジャストフィット でもウエストが・・・？**

極端にお腹周りがスレンダーで、その部分だけがフィットしないので、ウエストを5cm詰めてなど・・・  
 部分的にお直し修正をご希望の時は、ご指示の内容に修正するオーダーをお受けします。  
 お直しオーダーの場合は、税別¥2,000の加工費を別途いただくこととなります。  
 なお、お直しのオーダーでお届けした製品については、キャンセルや交換はお受けできませんのでご了承ください。  
 又、アイテムや修正ご希望の内容によっては、お直しのオーダーをお受けできない場合もあります。

**Q3:ご購入いただいてから挙式までにサイズが変わってしまったお客様の場合は？**

サイズ交換をお受けしますので、新サイズを改めてご注文のうえご返品ください。  
 返品いただいた製品が、すでにご使用になって劣化したり、汚れがついていたりした場合には交換をお受けできません。  
 挙式直前のサイズ再確認の場合にも、試着用サンプルで確認していただくなど、製品が劣化しないようご注意をお願いします。

**Q4:衣裳室のサンプルに無いサイズのお客様がいらしたときは？**

お手元に合致するサイズサンプルが無かった場合は、その都度必要なサイズサンプルをお貸しいたします。  
 ご試着の日を指定して、必要なサイズのサンプル貸出注文をFAXしていただきますと、その日までに届くようお送りします。貸出しは無料で送料も当社が負担いたしますが、ご返送の送料はご負担をお願いいたします。

**Q5:マタニティブラは妊娠何ヶ月位のお客様からお薦めしたらいいの？**

挙式のとき5ヶ月以上になるお客様には、腹部の負担がない「マタニティブラ」をお薦めします。  
 アンダーのサイズ変化にもある程度対応できる仕様ですので、ご購入時のサイズでお選びいただけますができるだけ挙式日に近いところでお決めいただくことをお薦めします。

**Q6:マタニティガードルをおすすめするとき気を付けなければならないことは？**

マタニティガードルはサイズ幅をやや大きな範囲選択できるサイズ規格で、素材もソフトな仕様にしてあります。  
 ご購入時のお腹とヒップのサイズを、規格にゆったりと合せてサイズをお決めいただければ安心です。  
 通常はご出産まで着用していただけますが、体型や体重の増加度に個人差があります。  
 着用中に、腹部への締め付け感や、きつい、苦しい等と感ずることがあった場合は、着用を止めるか、大きいサイズに着け替えるようあらかじめお伝えするようにしてください。

**Q7:普段使いのインナーとサイズが違う どうして？ と聞かれたけど・・・**


ドレスインナーは、通常パットを入れてトップを高くし、カップにお肉を寄せてボリュームをアップするなど、メリハリのあるバストメイクの着け方をします。  
 その為、普段使いのカップサイズよりワンカップ大きなカップを選んでいただくケースがよくあります。  
 また、普段お使いのブラジャーよりスリーインワンやロングラインブラは、アンダー丈が長く、ウエストまで長く広く覆うデザインになっていますので、さほど締め付けなくてもバストも充分安定する構造になっています。  
 ドレスインナーは、脇や背中にお肉の段差が出ないように締めつけずお着けいただくことで、普段お使いのブラジャーよりワンサイズ上のサイズになる場合もあります。

**Q8:スタンダードタイプ、Vバックタイプ、3段ビスチェのパターンはどう違うの？**

スタンダードタイプ、Vバックタイプ、3段ビスチェは、いずれもカップ上辺や脇の位置を低くして、ドレスの邪魔にならないデザインになっています。  
 背の開きもオープン仕様で、ドレスからはみ出さないデザインにしていますが、スタンダードタイプ、Vバックタイプ、3段ビスチェそれぞれオープン度合いが異なります。

☆背中が開きが  
 スタンダードタイプよりVバックが2段下  
 3段ビスチェは4段下となります。

☆スタンダードタイプ、Vバックタイプは  
 フロントの丈が腰まで覆いますが  
 3段ビスチェはお腹までの仕様です。





## 業務用ツールのご案内

ドレスが全体的に滑りそうで心配という場合は脇から背中にかけての部分と、ウエスト裾の部分にも滑りにくい素材を使ったラッシュレをお試ください。

スリーインワン、ロングラインブラなどをご使用で、ドレスの滑りを抑えたいという場合は、業務用のツールとして「滑り止めベルト」をご案内しています。



滑り止めベルト  
業務用品  
¥2,500(税別)



## 貴社オリジナル製品の企画・製造 OEM生産も承ります

企画・生産・販売を一括運営するピアンジュが、OEM生産仕入れの貴社の課題をクリアし、メリットを確保する新たな形をご提案します！

企画・生産のものづくりと、自社ブランドの販売を一括行う業態だからできるご提案...

レギュラーアイテムのコアサイズをOEM生産でオリジナル製品仕入れ方式に...

OEM生産に馴染みにくいオーダーサイズや、マタニティなど特殊な製品を個別仕入れ方式で...

- ① 貴社独自のデザイン・機能を盛り込んだ貴社オリジナルのオンリーワン製品で商品の差別化を実現します。
- ② 貴社オリジナル製品であることから、自由に販売価格が設定でき、貴社独自の価格戦略が可能となります。
- ③ 弾力的なOEM取引条件を背景に、仕入れ単価の削減、利益率のアップが期待できます。
- ④ レギュラーアイテム、コアサイズに絞り込んだOEM生産と仕入れで、在庫リスクのコントロールが容易になります。
- ⑤ OEM生産以外のアイテム・サイズは、お客様からの注文を受けた都度の個別仕入れで必要な品揃えをカバーします。

### OEM企画生産の業務プロセスイメージ

ご希望のデザイン・パターンをヒヤリング

当社の企画スタッフが貴社ご希望のパターンを作成します

資材・素材の提示と選択

見本サンプルを作成しての打ち合わせ

最終サンプル試着・基本パターンの確定

発注ロット、価格などの条件を協議します

発注条件・価格条件の最終協議・確認

パターンの作成とグレーディング

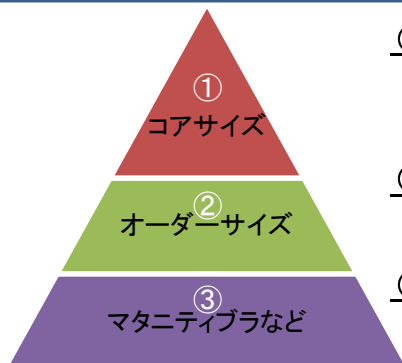
受注 生産(裁断・縫製・検品)

その後の納期の目安  
受注後 約1ヶ月

出荷・納品 初回受注分の納品は2ヶ月かかります

- ・貴社オリジナルのパターンであっても、パターン作成費用のご負担を貴社にお願いすることはありません。
- ・貴社がイメージされるデザインやコンセプトをお聞きしてご納得のいただける製品づくりをいたします。
- ・見本とする製品があれば、その見本に沿ってサンプルに仕上げます。
- ・ご納得いただいたサンプルを基にパターンを確定いたします。

### オリジナル製品の展開をされるA社様の事例



#### ① ロングラインブラを自社オリジナル製品でラインナップ

Bカップ: 65~75、C・D・Eカップ65~80、Fカップ: 70~75  
合計17アイテムのOEM生産委託をいただきます。  
サイズヒット率は90%近くで在庫リスクはほぼ無い状況になります。

#### ② その他のサイズは、当社製品をその都度ご注文いただきます

Aカップ、G・Hカップ、アンダーサイズは110迄、ご注文の都度お届けし欠品ロスを回避してお客様にお応えしていただくようにします。

#### ③ マタニティブラなど、特殊な機能の製品も当社製品をご利用

マタニティブラ、マタニティガードル、3段ビスチェなど、様々なお客様のニーズにフルにお応えされ、お客様にご満足いただくようにします。